




Technická informace

Allora Raptor Truck Bed Liner	Číslo výrobku 11UPOL001
--------------------------------------	--------------------------------

Popis	Raptor Truck Bed Liner lak je 2K- lak vyvinutý pro aplikaci na užitkové vozy. Polyuretanový základ rychle schne a nabízí vynikající UV ochranu. Dobu zpracovatelnosti a čas sušení mohou spotřebitelé ovlivnit výběrem různých tužidel.	
Výhody	<ul style="list-style-type: none"> - snadné použití, snadné plnění, protřepání (viz Aplikace) - dostatečné množství materiálu pro kompletní lakování LKW plochy - Po aplikaci není nutné žádné voskování - odolný proti škrábancům a flekům - chrání proti rezivění, korozi, vlhkosti a extrémním teplotám - vodotěsný, pružný, izoluje proti hluku a vibracím - použitelný se stříkácí pistolí, válečkem i štětcem pro různé struktury - excelentní přilnavost 	
Příprava	Tento přípravek může být použit na všechny konvenční podklady. Plocha musí být zbavena zbytků prachu, špíny, rzi. Pro vynikající výsledek by měl být holý plech základován doporučeným základovým prostředkem, např. U-POL ACID # 8.	
Aplikace	<p>Naplnit / protřepat / zatlačit</p> <p>Krok 1 aktivace směsi Naplnit nádobku do úrovně A (odpovídá 250 ml tužidla). Přidat vrchní lak do úrovně B (odpovídá 10% vrchního laku) Zašroubovat víčko a směs silně protřepávat po dobu 2 minut. Odšroubovat víčko, zkontrolovat barvu, je-li dostatečně promíchaná, je-li třeba, ještě jednou protřepat.</p> <p>Krok 2 nástřik Odšroubovat víčko, nasadit stříkácí pistolí s tlakem 2,76-4,82 baru. Plochu nastříkat stejným nástřikem na požadovanou strukturu. Další nástřik může být proveden po odvětrání 60 minut. Příští použití na konkrétním místě může být provedeno po jednoduchém odmaštění. Nedostatečné odvětrání, příliš silná vrstva a/nebo nízká teplota při aplikaci prodlouží dobu sušení.</p>	
 Poměr míchání 3 : 1	3 díly laku Raptor 1 díl tužidla do Raptoru 10 % vrchního laku jednobar. Dobře promíchat!!	
Ředidlo	V případě potřeby ředidlo S 2042 krátké (5-10%).	
Obsahuje:	4 x 750 ml nádobky s barvou Raptor 1 x 1 litr tužidla Celkem 4 litry	
Síla vrstvy (suchý film)	Podle potřeby	
Vydatnost (DIN 53 219)	cca 40 m ² /kg na balení	
 Odvětrání 20°C	Cca 60 minut, závisí na tloušťce vrstvy	
 Vytvrzování 20°C	Při slabší vrstvě	Při normální vrstvě
	2-3 dny	5-7 dní
Čištění:	Všechno nářadí po použití urychleně očistit.	
Upozornění:	Nepoužívat při extrémně nízkých nebo extrémně vysokých teplotách, ideální je teplota kolem 20°C se vzdušnou vlhkostí menší než 60%. Před úplným proschnutím nepokládejte na lakovanou plochu těžké předměty.	

Dbejte pokynů dle bezpečnostních listů. Výrobek je určen pouze pro profesionální použití.
 Při zpracování používat ochrannou dýchací masku.

